



Golfclub Mühlviertel
St. Oswald - Freistadt

BIRDIE BOOK

HOME OF **happygolf**

gcstoswald.at

! INFO

Auf den Folgeseiten finden Sie
eine Detailansicht aller Spielbahnen
der 18-Loch Golfanlage.

Scannen Sie den QR-Code auf jeder Seite,
um weitere Informationen zu erhalten oder zu
den Drohnenaufnahmen der jeweiligen
Spielbahn zu gelangen.

**HIER GEHT'S ZUR ÜBERSICHT
DER 18 SPIELBAHNEN:**



PLATZÜBERSICHT



4

5

3

15

2

6

14

16

1

Clubhaus

Halfway-Haus

12

13

11

7

Pitch & Putting Green

10

9

8

17

18

Driving Range

LEGENDEN



Bunker



Wasser



Baum/Gebüsch



Out of bounds



Wasserhindernis



Spielverbotszone



Cartweg



Gefälle



Green Pinposition

**ENTFERNUNG
VOM TEE**

129	137
68	96

**ENTFERNUNG BIS
ZUM GREENANFANG**



Platzregeln

Gespielt wird gemäß den Regeln des Royal and Ancient Golf Club of St. Andrews (R&A), der Spiel- und Wettspielordnung des Österreichischen Golfverbands (ÖGV) und den Platzregeln des Golfclubs Mühlviertel St. Oswald-Freistadt.

Verstoß gegen die Platzregeln

Lochwettspiel: Lochverlust / Zählwettspiel: 2 Strafschläge



QR-Code scannen, um zu den aktuellen Platzregeln und ÖGV-Spielvorgaben zu gelangen.

Markierungen

Blaue Pflöcke / weiße Linien:
Boden in Ausbesserung

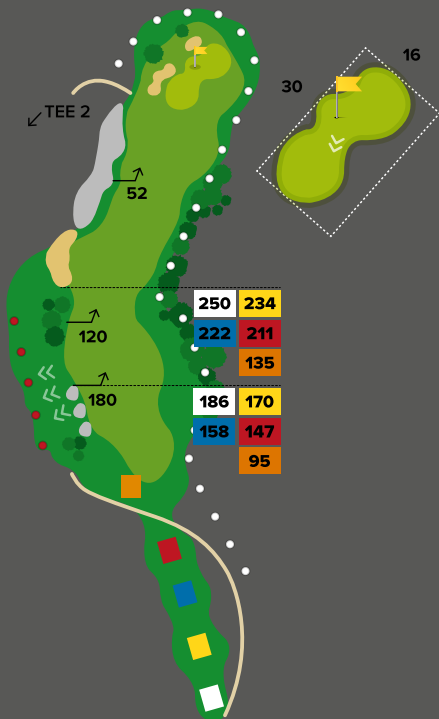
Weißer Pflöcke / Linien:
Out of Bounds

Rote Pflöcke / Linien:
Penaltyarea

Rot-Grün:
Spielverbotszone

Entfernungen bis Grünanfang

Rot: 100 m / **Gelb:** 150 m / **Weiß:** 200 m



1

364

348

336

325

278



ZUM VIDEO

PROTIPP

Halten Sie sich vom Abschlag eher links in Richtung Bunker, dann können Sie beim 2. Schlag das Green besser einsehen. Longhitter sollten versuchen, den Abschlag eher kurz zu halten, da sonst der Fairway Bunker ins Spiel kommt.

Aim towards the bunker on the left hand side of the fairway to open up the green for the second shot. Long hitters should go down a club from the tee to avoid hitting into this bunker.



264	210
200	188
140	

223	169
159	147
	99

3

481

427

417

405

363



ZUM VIDEO

PROTIPP

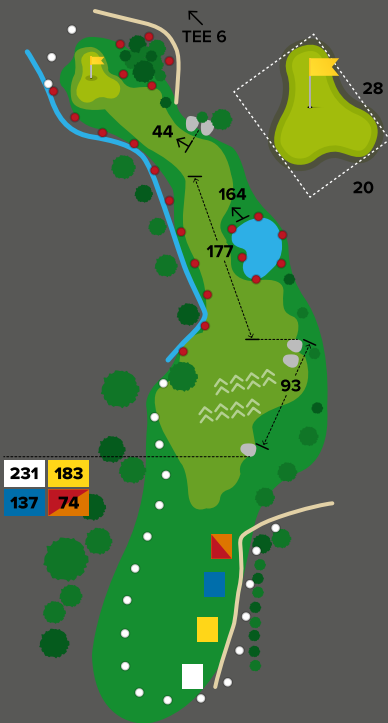
Ein gerades Par 5, auch hier sollte man sich eher links vom Bunker halten. Für Longhitter gilt: Achtung, vor dem Green verläuft Wasser quer über das Fairway, das beim 2. Schlag gefährlich werden könnte.

Again keep the ball to the left hand side of the fairway on this straight par 5 to avoid the bunkers. Long hitters should consider club selection for the second shot to avoid the stream that crosses the fairway in front of the green.

4**177****171****133****127****ZUM
VIDEO****LOCH 4 PAR 3 / INDEX 15****PROTIPP**

Es handelt sich um ein leicht bergauf gehendes Par 3, nehmen Sie besser einen Schläger mehr als üblich.

A straight forward uphill par 3 – Take one club more!



231	183
137	74

5

612

564

518

470

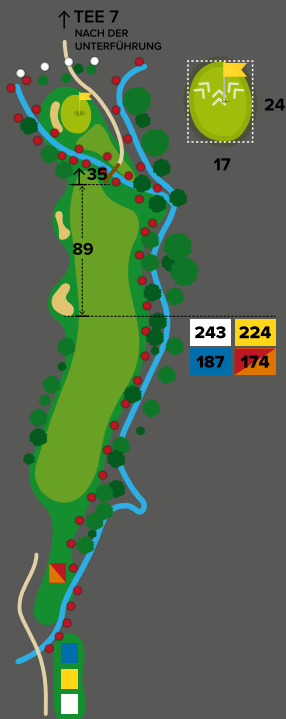


**ZUM
VIDEO**

PROTIPP

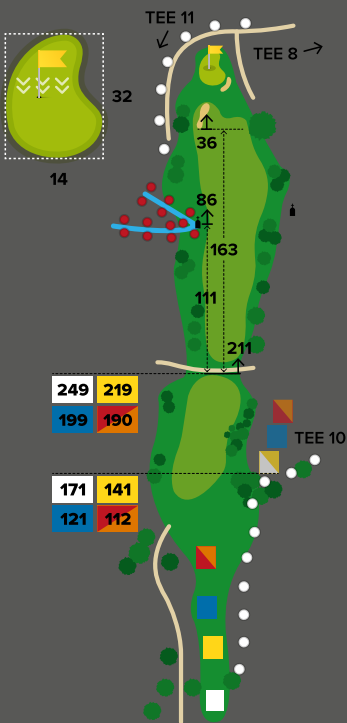
Das längste Par 5. Halten Sie sich beim 2. Schlag eher rechts, damit der Weg zum Green frei ist. Vorsicht ist beim Teich geboten, der gerne geslichte Bälle anzieht.

The longest par 5, keep the second shot to the right to open up the green, but be careful of the lake that catches all sliced shots.

6**351****332****295****282****ZUM
VIDEO****LOCH 6** PAR 4 / INDEX 3**PROTIPP**

Ein schwieriges Par 4, welches einen präzisen Abschlag erfordert. Auch der 2. Schlag auf das Green sollte exakt sein, da das Loch sehr gut durch einen Bach vor und rechts neben dem Green verteidigt ist.

This difficult par four needs an accurate tee shot. Also the second shot needs to be precise to avoid numerous hazards on this well guarded green.



249	219
199	190

171	141
121	112

7

459

429

409

400

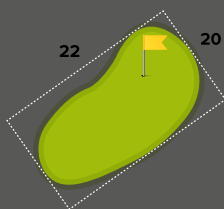


**ZUM
VIDEO**

PROTIPP

Ein gerades Par 5. Halten Sie den Drive eher nach links, da das Fairway nach rechts hängt.

A straight par 5, keep the ball to the left as all balls bounce to the right on this sloping fairway.

8**135****116****102****ZUM
VIDEO****LOCH 8 PAR 3 / INDEX 17****PROTIPP**

Ein kurzes aber gut verteidigtes Par 3 mit einem versteckten Bunker rechts und Out of Bounds direkt hinter dem Green.

A short but well protected par 3 with a hidden bunker to the right of the green. Out of bounds awaits any ball that flies the green.



23

25



HALFWAY
HAUS

TEE 10 →

243 227

161

61

160 144

78

9

316

300

234



ZUM
VIDEO

PROTIPP

Für Longhitter heißt es hier Vorsicht, der Teich vor dem Green hat schon viele Bälle beim 1. Schlag verschwinden lassen. Den Schlag eher kürzer halten.

Long hitters be careful from the tee of the lake which guards this green. Keep it short with a fairway wood or long iron.

10

303

287

282



ZUM
VIDEO

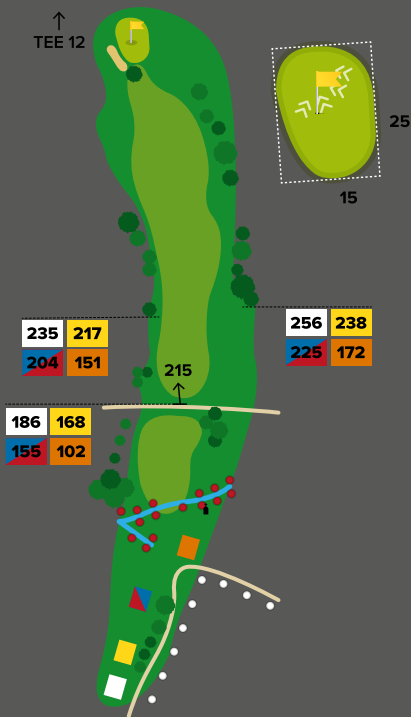


LOCH 10 PAR 4 / INDEX 6

PROTIPP

Zielen Sie vom Abschlag auf die rechte Seite des Fairways auf das Plateau, dann haben Sie freie Bahn zum Green. Den 2. Schlag auf das Green eher vor der Fahne halten, ein Bergauf-Putt ist auf diesem schwierigen Green sehr zu empfehlen.

Place the ball with your tee shot on to the right hand side of the fairway this way you will open up the green. Keep the second shot below the flagstick to leave yourself an uphill putt on this sloping green.



11

413

395

382

325



**ZUM
VIDEO**

PROTIPP

Ein Abschlag nach rechts öffnet zwar das Green aber je weiter rechts man liegt, desto länger wird der 2. Schlag.

Keeping the tee shot to the right will open up this green for the second shot. But be aware the further right your tee shot is the longer the second shot on this long par 4.

12

445

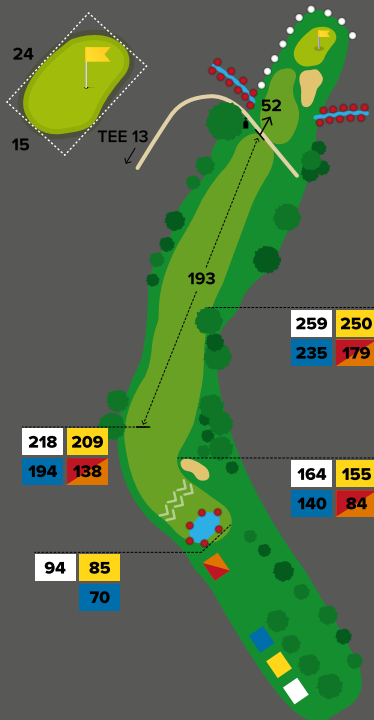
436

421

365



ZUM
VIDEO



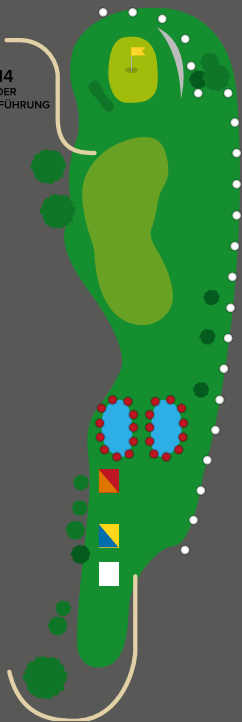
LOCH 12 PAR 5 / INDEX 10

PROTIPP

Longhitter können hier auf diesem Par 5 Dogleg abkürzen, Sie sollten dabei aber nicht zu gierig werden – die rechte Seite ist von hohem, dichtem Rough verteidigt.

A dog leg to the right. Long hitters can cut the corner but dont get to greedy as any balls to far to the right will be eaten up by the heavy rough.

←
TEE 14
NACH DER
UNTERFÜHRUNG



25



13

183

167

136



ZUM
VIDEO

PROTIPP

Ein langes Par 3. Wenn Sie den Ball eher rechts von der Fahne halten, ersparen Sie sich einen schwierigen Pitch von der linken Seite.

A long par 3. Keep the ball right of the flagstick. Any shots to left will need to be followed by a tricky uphill chip.

14

332

313

274



ZUM
VIDEO



LOCH 14 PAR 4 / INDEX 8

PROTIPP

Die Länge ist hier nicht wichtig, halten Sie sich aber eher links. Aufpassen, heißt es auf unserem schwierigsten Green, schauen Sie sich die Puttlinie genau an, um mögliche 3- oder 4-Putts zu vermeiden.

Presicion from the tee is important on this short par 4, keeping the ball to the left will open up the green. Make sure you read your puts carefully on this difficult green which is full of slopes.



67	54
44	

15

142

129

119



ZUM VIDEO

PROTIPP

Auf diesem Par 3 ist die Schlägerwahl ausschlaggebend. Zu kurze Bälle landen im Wasser, zu lange im Bunker hinter dem Green.

Here is club selection important on this par 3. Too short and you're in the water. Any ball that is too long will catch the bunker.

16

398

352

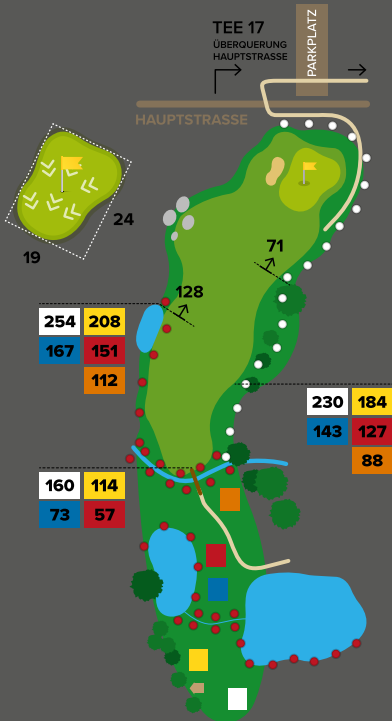
311

295

256



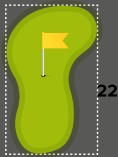
ZUM VIDEO



PROTIPP

Halten Sie den Abschlag eher links, um das Aus auf der rechten Seite zu vermeiden, achten Sie dabei aber auch auf den Teich an der linken Seite des Fairways. Für den 2. Schlag empfiehlt es sich, einen Schläger mehr zu nehmen, da es zum Green hin relativ steil bergauf geht.

Keep the tee shot to the left to avoid out of bounds, but be careful of the lake on the left hand side which will catch anyone playing too safe. Take one club more for the second shot on this uphill approach.



13

22

TEE 18

255 241

177

187 173

109

48

119

17

320

306

242



ZUM
VIDEO

PROTIPP

Zielen Sie hier rechts vom Baum, der Ball liegt dadurch Mitte Fairway. Den 2. Schlag sollte man ein wenig rechts von der Fahne halten
Achtung: Weiter rechts auf der Böschung befindet sich dichtes Rough, das den Ball nicht mehr los lässt.

Keep the tee shot right of the tree on the middle of the fairway. The second shot should also be to the right of the flagstick. Any balls hit to the left of this green will be unplayable.

18

272

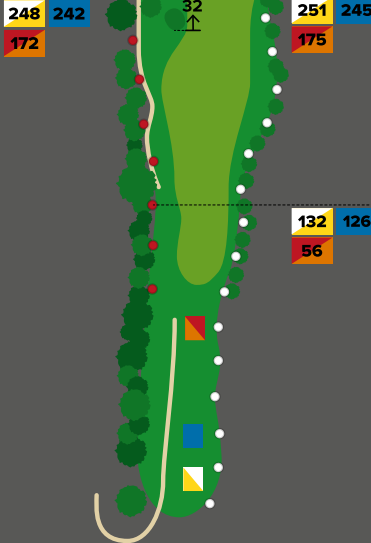
266

196



ZUM
VIDEO

← CLUBHAUS



LOCH 18 PAR 4 / INDEX 18

PROTIPP

Die Longhitter können hier den Ball direkt vom Abschlag auf das Green legen. Es ist jedoch zu empfehlen, den Ball auf der linken Seite des Fairways zu halten, da dieses Loch durch einen riesigen Bunker auf der rechten Seite gut verteidigt ist. Die perfekte Linie ist etwas rechts vom Stein auf der linken Seite.

Long hitters can attack the green but keep the ball to the left to avoid the bunker and out of bounds. The perfect tee shot should be aimed towards the two stones on the left hand side of the fairway.



Golfclub Mühlviertel
St. Oswald - Freistadt



Golfclub Mühlviertel
St. Oswald-Freistadt

Am Golfplatz 1
4271 St. Oswald bei Freistadt
M: +43 (0)664 83 54 726
office@gcstoswald.at

HOME OF **happygolf**

gcstoswald.at